

Årsberetning for BKK Pensjonskasse 2013

BKK Pensjonskasse ble opprettet i 2000 for ansatte i BKK-konsernet. BKK Pensjonskasse har en offentlig tjenstepensjonsordning og vilkårene er i tråd med inngått avtaleverk mellom arbeidstaker- og arbeidsgiverorganisasjoner. I tillegg til BKK er Tafjord, Sogn og Fjordane Energi (SFE), Sunnhordland Kraftlag (SKL), Fjordkraft, Sognekraft, Vestavind Kraft og Vestavind Offshore tilsluttet pensjonskassen. Pensjonskassen er medlem i Overføringsavtalen.

Styrets arbeid

Styrets arbeid i 2013 har i hovedsak vært oppgaver knyttet til ordinær drift av pensjonskassen, medlemmenes rettigheter, arbeid knyttet til finansforvaltningen og risikoanalyser.

Styret gjennomgår forvaltningsstrategien årlig eller oftere ved behov. Pensjonskassens økonomiske utvikling følges gjennom månedlige forvaltningsrapporter. Det utarbeides kvartalsvise kontrollrapporter samt kvartalsregnskaper basert på forsikringsmessige avsetninger. I tillegg har Gabler Investment Consulting, oppfølging og uavhengig kontroll av pensjonskassens kapitalforvaltning. Det utarbeides månedlige risikorapporter og månedlige rapporter over forvaltningsavkastningen målt mot referanseindekser og gjeldende rammer i strategi og forskrifter. Fra og med 2012 har pensjonskassen også levert standardiserte stresstrapporter til Finanstilsynet hvert halvår.

Styret har løpende fokus på pensjonskassens risikobærende evne, kapitalsituasjon og oppfølging av rutiner knyttet til internkontroll og informasjons- og kommunikasjonsteknologi (IKT). Daglig leder utarbeider årlig rapport til styret om pensjonskassens status og drift basert på styrets vedtatte prinsipper og rutiner samt bestemmelsene i Internkontrollforskriften. I tillegg utarbeides det en bekreftelse fra en uavhengig instans. Styret anser internkontrollen og risikostyringen i pensjonskassen å være tilfredsstillende. Pensjonskassen har ikke egen IKT-drift og kjøper alle sine administrative tjenester. Pensjonskassen er gitt konsesjon for sin drift og for behandling av personopplysninger.

Styret har følgende sammensetning:

Oppnevnt av BKK:	Birger C. Schönberg, styreleder Jostein Søfteland, nestleder Harald Reikvam Catrine Gjedebo, eksternt styremedlem
Oppnevnt av Tafjord:	John Steinar Storheim
Oppnevnt av SKL:	Tjerand Espeland
Oppnevnt av SFE:	Martin Holvik
Valgt blant medlemmene i BKK:	Jens Skår Svein Davidsen
Valgt blant medlemmene i Tafjord:	Bjørnar Dahle
Møtende vararepresentant fra Sognekraft:	Berit Larsen

Pensjonskassen har ingen ansatte og det er derfor ikke iverksatt tiltak for å fremme likestilling eller forhindre forskjellsbehandling i strid med lov om likestilling mellom kjønnene.

Pensjonskassens styre forutsetter at foretakene og de ansattes organisasjoner gjennom sine valg av styrerepresentanter, har og følger egne planer for å fremme likestilling.

Det er inngått avtale med Gabler AS om full administrasjon av pensjonskassens virksomhet, herunder daglig ledelse, ansvarshavende aktuar og forsikringsteknisk administrasjon. Det er inngått avtale med Gabler Accounting AS om regnskapsføring. Lars Krüger er daglig leder for pensjonskassen.

Det har i løpet av året vært avholdt 4 styremøter. Det er utarbeidet instruks for styrets arbeid samt instruks for daglig leders ansvars- og arbeidsområde. Det er utnevnt en egen investeringskomite med 4 av styrets medlemmer som møtes ved behov.

Risikoeksponering

Styret vurderer pensjonskassens risikosituasjon jevnlig. De vesentligste risiki er markedsrisiko knyttet til eiendelene, forsikringsteknisk risiko og operasjonell risiko. Styret har stilt rammer og krav for de viktigste forhold og det er etablert rutiner for løpende rapportering. Strategiene er fastlagt ut fra at medlemmenes rettigheter til enhver tid skal være fullt sikret etter de lover, regler og forskrifter som er fastsatt for pensjonskasser. Styret anser pensjonskassens bufferkapital å være tilfredsstillende ut fra den finansielle risikoeksponeringen, pensjonskassens finansstrategi, forventninger til avkastning og forventet utvikling i medlemsbestanden. Ut over markedsrisiko, har det ikke vært endringer av betydning i pensjonskassens risikoeksponering i løpet av året.

Finansiell risiko

Pensjonskassens største risiko anses å være risiko for fall i eiendelenes verdier (markedsrisiko). Finansstrategiens risikoprofil vurderes løpende ut fra en målsetning som innebærer høy aksjeandel når kassens bufferkapital tillater det og lav aksjeandel når risikoevnen reduseres. Bufferkapital er definert som summen av egenkapital, reserver og avsetninger som kan tapes i regnskapsåret uten at myndighetenes minimumskrav til ansvarlig kapital brytes. Likviditetsrisikoen i pensjonskassen vurderes som lav, da en til enhver tid har kortsiktige plasseringer som overstiger kortsiktige forpliktelser. Plasseringene i så vel aksjer som rentepapirer anses å være tilstrekkelig likvid. Risikoen følges opp gjennom løpende beregning av kapitaldekningen og måling av risikokapitalutnyttelsen på grunnlag av stresstester. Pensjonskassen har i tråd med gjeldende forskrift, utarbeidet egen strategi for forsvarlig likviditetsstyring i pensjonskassen.

Forvalterne kan benytte terminer/renteswaper på renteporteføljen. I aksjeporteføljen kan det benyttes salgsopsjoner for å begrense risikoen. I tråd med dette har pensjonskassen i 2013 kjøpt salgsopsjoner for å redusere aksjerisikoen. Valutaterminer anvendes kun i sikringsøyemed. Utenlandske renteinvesteringer skal i hovedsak være sikret tilbake til norske kroner. Investeringer i globale aksjer valutasikres normalt ikke dersom pensjonskassens plasseringer totalt er innenfor kapitalforvaltningsforskriftens bestemmelser om at minst 70 % av pensjonsforpliktelsene skal være i norske kroner. Kredittrisikoen i pensjonskassens forvaltning vurderes som lav. Pensjonskassens kan plassere sine midler både i verdipapirfond og enkeltpapirer.

Pensjonskassens midler forvaltes etter regelverket for kollektivt investeringsvalg. Foretakene har ansvar for avkastningen og godkjenner finansstrategi, mens finansforvaltningen utøves av Pensjonskassen. Partene har inngått avtale som regulerer dette. Pensjonskassens risiko knyttet til manglende avkastning er i utgangspunktet dekket ved rett til å belaste foretakenes premiefond, og deres plikt til å betale premietilskudd.

Premien innbetales forskuddsvis eller dekkes fra premiefondet slik at pensjonskassens kredittrisiko mot foretakene den er opprettet for, anses å være liten. For 2013 er årets premie i sin helhet belastet premiefondet.

Forsikringsteknisk risiko

Pensjonskassen innførte nytt dynamisk dødelighetsgrunnlag i 2007 for å redusere risiko knyttet til allment økende levealder. Gjennomførte analyser tilsier at dette grunnlaget er tilstrekkelig. Finanstilsynet har imidlertid nylig innført et strengere minimumsgrunnlag for alle pensjonsinnretninger, og pensjonskassen vil ta dette i bruk fra 01.01.14.

Forsikringsteknisk risiko utover risiko knyttet til allment økende levealder, gjelder hovedsakelig risikoen for flere tilfeller av uførhet eller flere etterlatte enn de forutsetninger premietariffene er basert på. Pensjonskassen vurderer jevnlig disse tariffene basert på de historiske resultater. Basert på dette har pensjonskassen besluttet å endre uføretariffen til en svakere tariff fra 2014. Pensjonskassen anser at tariffene er godt tilpasset forsikringsteknisk risiko og løpende driftskostnader.

Forsikringsteknisk risiko er gjenforsikret ved at pensjonskassen har inngått katastrofe-reassuransavtale med forsikringsselskapet Arch Re, og avtalen dekker pliktige avsetninger dersom aktive medlemmer blir uføre eller dør som følge av ulykke. Avtalen trer i kraft dersom det oppstår skade eller dødsfall på to eller flere personer i samme hendelse. Egenregningen er på 7,5 mill. kroner og totaldekning på inntil 80 mill. kr. Fra 2014 er totaldekningen økt til 150 mill. kroner. Det har ikke skjedd hendelser som kan defineres som unormale eller som har gjort det nødvendig å foreta ekstraordinære avsetninger i 2013.

Pensjonsordningen i BKK pensjonskasse er en offentlig ytelsesordning. Ytelsene i disse ordningene skal levealderjusteres etter regler fastsatt av myndighetene. Alle beregningstekniske detaljer er ikke fastsatt, men FNO har utarbeidet en bransjestandard for levealdersjustering. I beregningen av premiereserver per 1.1.2014, er denne bransjestandarden benyttet.

Nytt og strengere dødelighetsgrunnlag, en svakere uføretariff og levealderjustering medfører at samlet premiereserve skal økes med 53,3 mill. kr. Etter retningslinjer fra Finanstilsynet, skal minimum 20% hentes fra egenkapitalen. Pensjonskassen har valgt å oppreservere fullt ut allerede i regnskapet for 2013. Oppreserveringen er finansiert ved at det er benyttet 42,6 mill. kr av årets renteresultat og egenkapitalen er belastet med 10,7 mill. kr.

Pensjonspremien dekkes ved at medlemmene betaler et tilskudd som utgjør 2 % av brutto lønn, mens foretaket bærer ansvaret for det øvrige tilskuddet

Markedsutvikling

Avkastningen i aksjer var svært god i 2013. Det har vært en bred kursoppgang og flere børser oppnådde stadig nye toppnoteringer i løpet av året. I motsetning til 2012 som var preget av mye turbulens drevet av dårlige nyheter fra Eurosonen, ble 2013 preget av økonomiske nøkkeltall som i stor grad overrasket på oppsiden. Dette, i tillegg til svært lave renter globalt, utsikter til fortsatt lave renter fremover og god tilgang på likviditet har drevet aksjemarkedene oppover. Avkastningen på Oslo Børs var 23,6 % og MSCI World, målt i NOK viste en oppgang på 38,1 %.

Den norske styringsrenten har vært uendret gjennom 2013. Norges Banks hovedstyre besluttet på rentemøtet i desember å holde styringsrenten uendret på 1,5 prosent og senket samtidig rentebanen. Styringsrenter i de fleste land har ligget på svært lave nivåer. De lave

styringsrentene medførte at sentralbankene har vært nødt til å ta i bruk andre midler for å stimulere økonomien. Flere sentralbanker, deriblant den amerikanske, britiske og senest den japanske, har gjennomført massive kvantitative lettelser, som innebærer å kjøpe obligasjoner i markedet for å stimulere økonomien. Renten på 10-årig norsk stat steg i 2013 fra 2,04 % til 3,04 % og Oslo Børs 3 år statsobligasjonsindeks (ST4X) viste en avkastning på 0,94 %. Barclays indeks for globale obligasjoner viste i 2013 en avkastning på 0,9 % og -0,2 % for globale statsobligasjoner. Barclays Capital Global Credit Index var opp 1,3 % og high yield-indeksen Merrill Lynch HY BB/B steg med 7,4 %. Fallende kredittspreader og høyere løpende rente oppveide for den negative effekten av stigende renter.

Ved årsskiftet 2013/2014 var den realøkonomiske veksten fortsatt moderat, men i siste halvdel av 2013 kom det positive signaler fra både USA og Europa. Eurosonen hadde en positiv kvartalsvis BNP-vekst i både 2. og 3. kvartal 2013 og ECB forventet en vekst i 2014 på 1 %.

Resultater

Årsregnskapet er ført etter gjeldende regler og forskrifter for pensjonskasser og pensjonskassens eiendeler og gjeld er beregnet og verdsatt ut fra disse bestemmelsene. I tråd med gjeldende regnskapsforskrift, skal pensjonskassens totale midler fordeles mellom investeringsvalgporteføljen (teknisk regnskap/forsikringsfond) og selskapsporteføljen (ikke teknisk regnskap/ansvarlig kapital). Investeringsvalgporteføljen og selskapsporteføljen forvaltes samlet og etter samme forvaltningsstrategi. Finansinntekter og -kostnader er i regnskapet fordelt pro rata mellom de to porteføljene.

Resultatutviklingen avhenger i hovedsak av avkastning fra finansforvaltningen ut over pliktig tilførsel til premiereserven (snitt grunnlagsrente ca. 3,0 %). Ved fastsettelsen av premiereserven, er pensjoneringsalderen satt til 67 år. Ved overgang til AFP-pensjonering, blir det på pensjoneringstidspunktet beregnet og belastet en engangspremie som er tilstrekkelig til at premiereserven er fullt innbetalt. Pensjonsforpliktelsen (premiereserven) for aktive medlemmer, pensjonister (inkl. uføre) og medlemmer med oppsatte rettigheter (medlemmer som har sluttet), utgjorde 2.484 mill. kr. Ved utgangen av året utgjorde premiefondet 345,7 mill. kr. Premiefondet er tilordnet de foretak som inngår i pensjonskassen.

Avkastning på forvaltningskapitalen målt etter markedsverdier var 11,8 %. (10,0 % i 2012). Andelen av pensjonskassens ansvarlig kapital som inngår i kapitaldekningen, utgjorde 175,4 mill. kr, som tilsvarer 12,7 % av risikovektet balanse. Minimumskravet til kapitaldekning er 8,0 % av risikovektet balanse, dvs 110,8 mill. kr, mens kravet til solvensmarginkapitalen var beregnet til 115,0 mill. kr. Bufferkapitalen er solid og pensjonskassen er godt rustet til å tåle naturlige svingninger i finansmarkedene.

Samlet resultat før fordeling, var 266,0 mill. kr. Resultat i investeringsvalgporteføljen ble 239,6 mill. kr og i selskapsporteføljen 26,4 mill. kr. Risikoresultatet ble 10,0 og administrasjonsresultatet ble 0,8 mill. kr. Skattekostnaden er beregnet til 0,3 mill. kr og utgjør i sin helhet formuesskatt.

Forvaltningskapital per 31.12.2013 (i mill. kr):

Aksjer og andeler	1 263,6
Obligasjoner, bankinnskudd og andre fordringer	1 936,8
Til sammen	<u>3 200,4</u>

Ved årsskiftet var det i pensjonskassen 1.961 aktive medlemmer og 1.196 som mottok alders-, uføre-, ektefelle- eller barnepensjon. 1.150 tidligere ansatte har sine opptjente (oppsatte) rettigheter i pensjonskassen.

Det er ikke inntruffet forhold av vesentlig betydning for resultat og finansiell stilling etter regnskapsårets slutt som ikke er omtalt i årsberetningen, og regnskapet er avlagt under forutsetning av fortsatt drift og at pensjonskassen drives under gjeldende regelverk og rammebetingelser. Pensjonskassen har ingen drift som anses å ha negativ innvirkning på det ytre miljø.

Utsikter fremover


Styret legger vekt på å opprettholde en soliditet som gjør det mulig å ha en diversifisert aktivasammensetning. Målet er å kunne oppnå en fremtidig avkastning i overkant av grunnlagsrenten, med begrenset risiko. Pensjonskassens finansielle stilling anses å være tilfredsstillende og tilpasset investeringsstrategien og det etablerte opplegg for risikostyring.


Sunnfjord Energi overfører sin pensjonsordning til BKK pensjonskasse fra 2014. Ordningen omfatter 119 aktive medlemmer og 61 pensjonister. Pensjonskassen mottok ultimo desember et a-kontobeløp på 123,9 mill. kr for reserver fra Storebrand Livsforsikring som er avgivende selskap. BKK pensjonskasse vil utbetale pensjonsytelser til Sunnfjord Energi sine medlemmer f.o.m. april 2014.


Tafjordkonsernet har sammen med Tussa Kraft AS etablert et nytt selskap – Mørenett AS. Ansatte i Mørenett, som kom fra Tafjordkonsernet, vil videreføre sin ordning i BKK pensjonskasse. Mørenett AS blir dermed et nytt foretak i BKK pensjonskasse fra 2014.

Bergen, 31. desember 2013

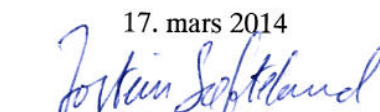
17. mars 2014



Birger C. Schönberg
Styreleder



Jens Skår
Styremedlem


John Steinar Storheim
Styremedlem


Martin Holvik
Styremedlem


Jostein Sjøfteland
Nestleder


Svein Davidsen
Styremedlem


Tjerand Espeland
Styremedlem


Harald Reikvam
Styremedlem


Bjørnar Dahle
Styremedlem


Catrine Gjedebø
Styremedlem


Lars Krüger
Daglig leder

BKK Pensjonskasse**Resultat****TEKNISK REGNSKAP***Tall i hele tusen*

	NOTE	31.12.2013	2012
Premieinntekter			
Forfalte premier, brutto		225 150	224 857
- Avgitte gjenforsikringspremier	18	-153	-153
Overføring av premiereserve fra andre forsikringsselskaper/pensjonsforetak	20	0	15 744
Sum premieinntekter for egen regning		<u>224 997</u>	<u>240 448</u>
Netto inntekter fra investeringer i investeringsvalgporteføljen			
Renteinntekter og utbytte mv. på finansielle eiendeler		81 239	80 600
Verdiendring på investeringer		199 182	123 892
Realisert gevinst og tap på investeringer		21 803	27 841
Sum netto inntekter fra investeringer i investeringsvalgporteføljen		<u>302 224</u>	<u>232 333</u>
Pensjoner mv.			
Utbetalte pensjoner mv.			
Brutto	19	-88 441	-87 046
Sum pensjoner mv		<u>-88 441</u>	<u>-87 046</u>
Resultatførte endringer i forsikringsforpliktelser - særskilt investeringsvalgportefølje			
Endring i premiereserven	15	-172 442	-211 239
Oppreservering 2013		-53 295	
Endring i premiefond, innskuddsfond og pensjonistenes overskuddsfond	15	-209 731	-168 214
Endring i andre avsetninger	15	0	-878
Overføring av tilleggsavsetninger fra andre forsikringsselskaper/pensjonsforetak		0	878
Sum resultatførte endringer i forsikringsforpliktelser - særskilt investeringsvalgportefølje		<u>-435 467</u>	<u>-379 452</u>
Forsikringsrelaterte driftkostnader			
Forvaltningskostnader		-3 423	-3 212
Forsikringsrelaterte administrasjonskostnader (inkl. provisjoner for mottatt gjenforsikring)		-4 794	-4 822
Sum forsikringsrelaterte driftkostnader	21	<u>-8 218</u>	<u>-8 034</u>
Resultat av teknisk regnskap		<u>-4 905</u>	<u>-1 751</u>

BKK Pensjonskasse

Resultat

IKKE-TEKNISK REGNSKAP

Tall i hele tusen

	NOTE	31.12.2013	2012
Netto inntekter fra investeringer i selskapsporteføljen			
Renteinntekter og utbytte mv. på finansielle eiendeler		7 178	6 867
Verdiendringer på investeringer		17 599	10 556
Realisert gevinst og tap på investeringer		1 926	2 372
Sum netto inntekter fra investeringer i selskapsporteføljen		<u>26 704</u>	<u>19 795</u>
Forvaltningskostnader og andre kostnader knyttet til selskapsporteføljen			
Forvaltningskostnader		-302	-274
Sum forvaltningskostnader og andre kostnader knyttet til selskapsporteføljen	21	<u>-302</u>	<u>-274</u>
Resultat av ikke-teknisk regnskap		<u>26 401</u>	<u>19 522</u>
Resultat før skattekostnad		<u>21 496</u>	<u>17 771</u>
Skattekostnader	23	<u>-288</u>	<u>-415</u>
Resultat før andre resultatkomponenter		<u>21 208</u>	<u>17 356</u>
TOTALRESULTAT		<u>21 208</u>	<u>17 356</u>
Overført fra/(til) risikoutjevningfond		-4 980	1 744
Overført fra/(til) opptjent egenkapital		-16 228	-19 100
Sum disponert	22	<u>-21 208</u>	<u>-17 356</u>

BKK Pensjonskasse

Balanse

EIENDELER

EIENDELER I SELSKAPSPORTEFØLJEN

Tall i hele tusen

Investeringer

Finansielle eiendeler som måles til virkelig verdi

Aksjer og andeler (inkl. aksjer og andeler målt til kost)

Obligasjoner og andre verdipapirer med fast avkastning

Utlån, fordringer og bankinnskudd

Finansielle derivater

Sum investeringer

NOTE	31.12.2013	31.12.2012
2	139 147	72 839
3	189 765	119 099
7	21 461	0
4	1 255	400
	351 628	192 338

Fordringer

Fordringer knyttet til premieinntekter

Andre fordringer

Sum fordringer

	6 590	15 718
8	601	913
	7 191	16 632

Andre eiendeler

Kasse, bank

Sum andre eiendeler

		9 882
	0	9 882

Forskuddsbetalte kostnader og opptjente ikke mottatte inntekter

Andre forskuddsbetalte kostnader og opptjente ikke mottatte inntekter

Sum forskuddsbetalte kostnader og opptjente ikke mottatte inntekter

	0	0
	0	0

SUM EIENDELER I SELSKAPSPORTEFØLJEN

	358 819	218 852
--	----------------	----------------

EIENDELER I KUNDEPORTEFØLJEN

Investeringer i investeringsvalgporteføljen

Finansielle eiendeler som måles til virkelig verdi

Aksjer og andeler (inkl. aksjer og andeler målt til kost)

Obligasjoner og andre verdipapirer med fast avkastning

Utlån, fordringer og bankinnskudd

Finansielle derivater

Sum investeringer i investeringsvalgporteføljen

2	1 124 470	937 308
3	1 533 520	1 532 599
7	173 426	127 169
4	10 144	5 154
	2 841 561	2 602 229

SUM EIENDELER I KUNDEPORTEFØLJENE

	2 841 561	2 602 229
--	------------------	------------------

SUM EIENDELER

	3 200 380	2 821 082
--	------------------	------------------

BKK Pensjonskasse
Balanse

EGENKAPITAL OG FORPLIKTELSER

Tall i hele tusen

	NOTE	31.12.2013	31.12.2012
Innskutt egenkapital			
Annen innskutt egenkapital		72 292	72 292
Sum innskutt egenkapital		<u>72 292</u>	<u>72 292</u>
Opptjent egenkapital			
Risikoutjevningfond		5 555	575
Annen opptjent egenkapital		160 242	144 014
Sum opptjent egenkapital		<u>165 798</u>	<u>144 589</u>
Forsikringsforpliktelses - særskilt investeringsportefølje			
Premiereserve		2 484 275	2 258 539
Tilleggsavsetninger		1 026	1 026
Erstatningsavsetninger		5 000	5 000
Premiefond og innskuddsfond		345 704	337 090
Sum forsikringsforpliktelses - særskilt investeringsportefølje	15	<u>2 836 005</u>	<u>2 601 654</u>
Avsetninger for forpliktelses			
Forpliktelses ved skatt		350	400
Andre avsetninger for forpliktelses		0	2 146
Sum avsetninger for forpliktelses	9	<u>350</u>	<u>2 546</u>
Forpliktelses			
Forfalte, ikke betalte pensjoner og utlønningbeløp		-3	0
Andre forpliktelses		125 937	0
Sum forpliktelses	9	<u>125 934</u>	<u>0</u>
SUM EGENKAPITAL OG FORPLIKTELSER		<u>3 200 380</u>	<u>2 821 082</u>

Bergen, 31. desember 2013

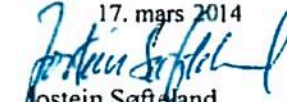
17. mars 2014


Birger C. Schönberg
Styreleder


Jens Skår
Styremedlem


John Steinar Storheim
Styremedlem


Martin Holvik
Styremedlem


Jostein Søfteland
Nestleder


Svein Davidsen
Styremedlem


Tjerand Espeland
Styremedlem


Harald Reikvam
Styremedlem


Bjørnar Dahle
Styremedlem


Catrine Gjedebo
Styremedlem


Lars Krüger
Daglig leder

BKK Pensjonskasse

Egenkapital

<i>Tall i hele tusen</i>	2013	2012
Innskutt egenkapital 01.01	72 292	72 292
Innbetalt egenkapital	0	0
Innskutt egenkapital 31.12	72 292	72 292
Risikoutjevningfond 01.01	575	2 319
Til/fra risikoutjevningfond	4 980	-1 744
Risikoutjevningfond 31.12	5 555	575
Opptjent egenkapital 01.01	144 015	124 915
Til/fra opptjent egenkapital ved disponering	16 228	19 100
Opptjent egenkapital 31.12	160 242	144 015
Sum opptjent egenkapital 31.12	165 797	144 590

BKK Pensjonskasse

Kontantstrøm

Tall i hele tusen

2013

2012

Kontantstrømmer fra operasjonelle aktiviteter

Innbetalte premie	33 163	122 182
Utbetalte pensjoner	(88 441)	(87 046)
Overførsel til andre forsikringsordninger	0	0
Overførsel fra andre forsikringsordninger	0	16 622
Årets forsikringsrelaterte kostnader, inkl. reassuranse & forvalterkostnad sel	(8 673)	(8 460)
Endringer i debitorer/kreditorer	124 101	(427)
Utbetalinger av skatter og offentlige avgifter	(338)	(280)
Netto kontantstrøm fra operasjonelle aktiviteter	<u>59 811</u>	<u>42 590</u>

Kontantstrømmer fra investeringsaktiviteter

Netto finansinntekter	112 146	117 681
Endring i opptjente renter	1 359	(1 393)
Netto investert i aksjer/aksjefond	(17 141)	(106 758)
Netto investert i rentepapirer/rentefond	(89 840)	(129 971)
Netto investert i finansielle derivater	(8 500)	0
Netto kontantstrøm fra investeringsaktiviteter	<u>(1 975)</u>	<u>(120 441)</u>

Netto kontantstrøm for perioden

57 836

(77 851)

Likviditetsbeholdning 1.1.

137 050

214 901

Likviditetsbeholdning 31.12.

194 887

137 050

1 Prinsippnote

Regnskapet er avlagt i samsvar med norsk regnskapslov og grunnleggende regnskapsskikk i Norge, samt satt opp i henhold til gjeldende forskrift fastsatt av Finansdepartementet 20. desember 2011 med hjemmel i lov av 17. juli 1998 om årsregnskap mv.

Finansielle eiendeler

Finansielle instrumenter måles og innregnes i samsvar med IAS 39, som deler finansielle eiendeler inn i følgende kategorier:

- Finansielle eiendeler til virkelig verdi over resultatet
- Investeringer som holdes til forfall
- Utlån og fordringer
- Finansielle eiendeler tilgjengelig for salg

Regnskapsprinsipper for pensjonskassens kategorier av finansielle eiendeler beskrives nærmere i de følgende avsnitt.

Finansielle eiendeler som måles til virkelig verdi

Aksjer og andeler

Aksjer og andeler måles til virkelig verdi med verdiendring over resultatregnskapet og består av investeringer i aksjer, aksjefond og private equity-andeler. Virkelig verdi på børsnoterte aksjer og andeler verdsettes til sluttkurs fastsatt av Oslo Børs eller tilsvarende markedsplasser for utenlandske investeringer. Virkelig verdi av øvrige aksjer og andeler fastsettes ved bruk av anerkjente verdsettelsesteknikker.

Obligasjoner og andre verdipapir med fast avkastning

Obligasjoner og andre verdipapir med fast avkastning måles til virkelig verdi med verdiendringer over resultatet og består av obligasjoner og rentefond. Virkelig verdi på noterte investeringer fastsettes til offentlige omsetningskurser. For investeringer hvor det ikke foreligger omsetningskurs, beregnes kursen ut fra avkastningskurven for verdipapirets respektive sektor.

Finansielle derivater

Finansielle derivater måles til virkelig verdi med verdiendringer over resultatet. Kategorien inkluderer opsjoner, valuta- og rentederivater. Virkelig verdi av finansielle derivater fastsettes til observerbare markedsverdier. Dersom virkelig verdi ikke kan observeres direkte, estimeres virkelig verdi ved hjelp av matematiske modeller som er allment akseptert for prising av derivater. Finansielle derivater inngår som en integrert del av forvaltningen av aksje- og obligasjonsporteføljene for å oppnå den ønskede avkastnings- og risikoprofil.

Finansielle eiendeler som måles til amortisert kost

Investeringer som holdes til forfall

Obligasjoner og andre finansielle eiendeler med faste eller bestembare kontantstrømmer og bestemt innløsningsdato hvor pensjonskassen har intensjon om og evne til å holde investeringen til forfall, er klassifisert som investeringer holdt til forfall. Disse investeringene regnskapsføres til amortisert kost basert på internrentemetoden. Nedskrivning av investeringer som holdes til forfall gjennomføres over resultatet dersom det foreligger vesentlig eller varig verdifall. Pensjonskassen har for tiden ingen investeringer som er klassifisert som holdt til forfall.

Utlån og fordringer

Finansielle eiendeler med faste eller bestembare kontantstrømmer som ikke er notert i et aktivt marked, er klassifisert som utlån og fordringer. Finansielle eiendeler klassifisert som utlån og måles til amortisert kost ved hjelp av en effektiv rentemetode. Nedskrivning av utlån og fordringer gjennomføres over resultatet dersom det foreligger objektive indikasjoner på verdifall.

Forvaltning av investerings- og selskapsporteføljen

Med virkning fra 01.01.2009 forvaltes pensjonskassens midler etter regelverket for kollektivt investeringsvalg. Pensjonskassens eiendeler og avkastning på disse, fordeles prosentvis etter en algoritme som omfatter pensjonskassens egenkapital (selskapsporteføljen) og de forsikringstekniske avsetninger (investeringsvalgporteføljen) før årsoppgjørdisposisjoner.

Det innebærer at verdipapirene regnskapsføres til virkelig verdi slik at eventuell merverdi i forhold til kostpris ikke føres til kursreguleringsfond.

Forsikringsmessige forpliktelser

Premiereserve

Premiereserve er kontantverdien av totale pensjonsforpliktelser med fradrag for kontantverdien av fremtidige premier regnet etter lineær premie- og reserveberegning. Ved beregning av premiereserve har pensjonskassen tidligere benyttet dødelighetsgrunnlaget GAP07. Finanstilsynet har pålagt at det fra 01.01.14 skal benyttes et nytt dødelighetsgrunnlag K2013. Pensjonskassen har allerede for regnskapsåret 2013 foretatt full oppreservering til dette dødelighetsgrunnlaget.

Administrasjonsreserven er bygget opp i tråd med gjeldende forskrifter og utgjør 4 % av premiereserven. Premiereserven er beregnet med en grunnlagsrente på 3 % for opptjening før 1.1.2012 og 2,5 % for opptjening fra og med 1.1.2012. Ved overgang til AFP mellom 62 – 65 år avsettes fulle premiereserver for å dekke fremtidige forpliktelser. Dette gjelder også for avsetning til alderspensjon fra 65 – 67 år.

Erstatningsavsetning

Erstatningsavsetning er avsetning som skal dekke forpliktelser knyttet til forventede, ikke-meldte, erstatningstilfelle som er inntruffet innen regnskapsårets slutt.

Tilleggsavsetninger

Pensjonskassen har anledning til å foreta tilleggsavsetninger for å sikre soliditeten. Tilleggsavsetninger kan normalt utgjøre inntil 12 % av premiereserven, og kan benyttes til dekning av fremtidig negativt finansresultat i forhold til pensjonskassens grunnlagsrente og visse typer endringer i det aktuarielle grunnlaget.

Premiefond

Premiefondet er innbetalt/opptjente midler som kan benyttes til dekning av fremtidig premie og sikring av reguleringstillegg til pensjoner. Fondet blir tilført 2,5 % årlig rente. Premiefondet kan også benyttes til dekning av framtidig premie samt til dekning av ikke oppnådd grunnlagsrente dersom avkastningen har vært lavere enn gjennomsnittlig grunnlagsrente.

Risikoutjevningfond

Dersom risikoresultatet er positivt, kan inntil 50 % av dette avsettes til risikoutjevningfondet. Dette fondet kan i senere år benyttes til dekning av negativt risikoresultat. Bevegelser i risikoutjevningfondet føres som en resultatdisponering.

Valutaomregning av transaksjoner i utenlandsk valuta

Transaksjoner i utenlandsk valuta omregnes til kursen på transaksjonstidspunktet. Markedsverdi for finansielle eiendeler og pengeposter i utenlandsk valuta omregnes til norske kroner ved å benytte balansedagens kurs. Valutarisiko knyttet til utenlandske eiendeler er søkt redusert med finansielle derivat.

Premieinntekter

Bruttopremier inntektsføres med de beløp som forfaller i året. Avgitt gjenforsikring fremkommer som egen linje i resultatregnskapet. Periodisering av opptjent premie ivaretas ved avsetning til premiereserve i forsikringsfondet.

Netto inntekter fra investeringer

Netto inntekter fra investeringer inneholder både realiserte poster og urealiserte verdiendringer. Netto inntekter fra investeringer fordeles mellom investeringer i investeringsvalgporteføljen og investeringer i selskapsporteføljen i forhold til gjennomsnittlig forvaltet kapital igjennom året.

Erstatningsytelser og forsikringstilfeller

Erstatningsytelser kostnadsføres med forfalte beløp. Ved dødsfall avsettes fulle premiereserver for nye barne- og ektefellepensjoner. Ved uførehendelser avsettes det etter karenperiodens utløp fulle premiereserver for å dekke uførepensjon og premiefritak for alderspensjon, ektefelle- og barnpensjoner. For uførehendelser som kan ha oppstått og hvor karenperioden ikke er avløpt, avsettes periodens opptjente risikopremie for uførepensjoner som IBNR (inntrufne, ikke rapporterte uføretilfeller).

Regnskapsmessig behandling av flytting

Overføring av premiereserve ved flytting føres for mottatte reserver som premieinntekter og som erstatning for avgitte reserver. Resultatføringen skjer på det tidspunktet risikoen overføres. Flyttebeløpet inkluderer også andel av tilleggsavsetning, kursreserver og årets resultat. Fratrådte medlemmer flyttes ikke ut av pensjonskassen, men blir stående med oppsatte rettigheter fram til pensjoneringstidspunkt. Flytting skjer således kun når hele bedrifter flytter sine medlemmer over i annen forsikringsordning med tilsvarende vilkår. Hele den opptjente reserve vil da bli overført.

Skatt

Skattekostnadene i resultatregnskapet består av alminnelig inntektsskatt og formuesskatt. Skattekostnad knyttet til alminnelig inntektsskatt består av betalbar skatt og årets endring i balanseført utsatt skatt/skattefordel. Utsatt skatt/skattefordel beregnes ut fra skattbare midlertidige forskjeller utenfor fritaksmetoden i selskapsporteføljen. Midlertidige forskjeller i kundeporteføljen har ikke sannsynlig fremtidig utnyttelse da disse vil gå til forsikringstekniske avsetninger når disse blir realisert.

Formuesskatt beregnes skattemessig netto formue fastsatt i henhold til skatteloven kapittel 4. Skattesats for formuesskatt er 0,3 %.

Note 2 Finansielle eiendeler som måles til virkelig verdi**Aksjer og andeler**

	Antall	Kostpris	Markeds- verdi	Mer/ - mindreverdi
Austevoll Seafood	523 900	14 479	18 598	4 120
Bonheur	43 100	8 053	5 538	(2 514)
Cermaq	118 000	7 688	12 744	5 056
DOF ASA	478 000	18 592	15 153	(3 439)
Ekornes	58 000	4 399	4 771	372
Farstad Shipping	122 000	12 388	16 226	3 838
Lerøy Seafood Group	170 000	11 450	30 090	18 640
Norsk Hydro ASA	502 000	16 274	13 589	(2 685)
Odfjell SE A-aksjer	97 000	4 298	3 977	(321)
Orkla ASA A-aksjer	277 000	17 965	13 108	(4 857)
SalMar	270 800	8 936	20 039	11 103
Solstad Offshore	147 400	9 189	17 762	8 573
Statoil ASA	166 000	22 390	24 402	2 012
TGS Nopec Geophysical Company	174 500	12 680	28 060	15 380
Wilh. Wilhelmsen Holding A	144 200	11 997	29 128	17 132
Yara International ASA	101 000	20 547	26 361	5 814
Aksjer, norske		201 324	279 546	78 222
Sparebank 1 SMN	199 324	9 512	10 963	1 451
Sparebanken Møre	31 720	5 403	6 281	878
Sparebanken Nord-Norge	359 346	12 271	12 757	486
Egenkapitalbevis, norske		27 186	30 000	2 815
Subsea 7 S.A. (tidl. Acergy)	104 400	11 007	12 121	1 114
Prosafe	320 000	10 498	14 976	4 478
SeaDrill	21 200	1 447	5 249	3 802
Aksjer, internasjonale		22 951	32 346	9 395
Storebrand Global Indeks I	207 821	173 508	288 428	114 920
Skagen Global	320 110	173 022	350 611	177 588
Skagen Kon-Tiki	180 748	86 276	112 319	26 043
Nordea Kapital	9 416	50 517	72 082	21 564
Nordea Norge Verdi	11 235	51 224	78 795	27 571
Aksjefond, norske		534 547	902 234	367 687
DnB NOR Private Equity I KS	19 650 000	16 400	19 492	3 092
KS andeler		16 400	19 492	3 092
Totalt aksjer og andeler		802 408	1 263 618	461 210

Totalt aksjer og andeler (inkl. aksjer og andeler målt til kost)

Andel selskapsportefølje	139 147
Andel investeringsvalgportefølje	1 124 470
Sum PK	1 263 618

	Markeds- verdi
Aksjer, norske	279 546
Egenkapitalbevis, norske	30 000
Aksjer, internasjonale	32 346
Aksjefond, norske	902 234
KS andeler	19 492
Sum aksjer og andeler	1 263 618

BKK Pensjonskasse har gjennom året hatt aksjeeksponering gjennom en diskresjonært forvaltet norsk aksjeportefølje hos Pareto og fem norske aksjefond. Tre av aksjefondene har sin markedseksponering i utlandet, mens de to andre aksjefondene har vært eksponert mot det norske aksjemarkedet. Den samlede aksjeeksponeringen har variert mellom 35 og 41 % året gjennom. Summen av enkeltaksjer og aksjefond utgjorde ved utgangen av 2013 39,4% av totalporteføljen. Hovedvekten av aksjeeksponeringen er mot det globale aksjemarkedet. Pensjonskassens aksjeinvesteringer er bredt diversifisert.

Note 3 Obligasjoner og andre investeringer med fast avkastning

Sektor	Pålydende verdi	Kostpris	Markeds- verdi	Mer/ - mindreverdi	OIFR
0% Statsforetak	23 000	25 106	25 046	-60	583
10% Særskilt sikrede obligasjoner	476 000	495 801	509 731	13 930	9 413
20% Kommune/fylkeskommune	213 000	216 546	224 289	7 744	3 555
20% Bank og kredittforetak	571 500	571 396	597 049	25 652	13 488
100% Industri	301 500	307 140	313 125	5 986	4 643
0% Utland statsforetak	10 000	10 448	11 130	682	305
20% Utland bank og kredittforetak	10 000	10 159	10 755	596	172
Sum obligasjoner	1 605 000	1 636 595	1 691 125	54 530	32 160
Andel selskapsportefølje			186 224		3 541
Andel investeringsvalgportefølje			1 504 901		28 619
Sum PK			1 691 125		32 160

Totalt obligasjoner og andre verdipapirer med fast avkastning

Andel selskapsportefølje	189 765
Andel investeringsvalgportefølje	1 533 520
Sum PK	1 723 285

Note 4 Finansielle derivater

Motpart	Type	Forfall	Markeds- verdi
Storebrand Bank	3 mnd 2014	14.03.2014	2 629
Valuta Forwards			2 629
Nordea Bank	Regulære	2017	5 584
Nordea Bank	Regulære	2017	-4 999
Renteswaper			585
Nordea Bank - renteswap			156
Opptjente, ikke forfalte renter			156
SEB - Aksjeopsjoner	Put Opsj.	Nov 2016	8 030
Sum opsjoner			8 030
Sum finansielle derivater			11 399

Totalt finansielle derivater

Andel selskapsportefølje	1 255
Andel investeringsvalgportefølje	10 144
Sum PK	11 399

Note 5 Hierarkiet finansielle instrumenter målt til virkelig verdi over resultat

	Balanseført verdi per 31.12.2013	Nivå 1 Børsnoterte priser	Nivå 2 Observer- bar input	Nivå 3 Ikke observerbar input
Aksjer og andeler	1 263 618	341 892	902 234	19 492
Obligasjoner	1 723 285		1 723 285	
Derivater	11 399		11 399	
Bank	194 887	194 887		
Totalt	3 193 189	536 778	2 636 918	19 492

Note 6 Finansiell risiko knyttet til finansielle instrumenter**Finansiell risiko**

Finansiell risiko er knyttet til investeringer i aksjer og rentebærende verdipapirer. Investeringer foretas i verdipapirfond og diskresjonært forvaltede porteføljer. Den finansielle risikoen omfatter markeds-, rente-, kreditt-, valuta- og likviditetsrisiko. Gjeldende finansstrategi setter rammer for den løpende risikotagningen.

Markedsrisiko

Pensjonskassens største risiko ansees å være markedsrisiko, dvs. risikoen for fall i eiendelenes verdier. Markedsrisikoen knyttet til pensjonskassens investeringer estimeres ved bruk av definerte stressparametere for hver aktivaklasse samt forutsetninger om hvordan utviklingen i de ulike aktivaklassene samvarierer. Forholdet mellom bufferkapital og markedsrisiko følges løpende, og uttrykkes gjennom måltallet "stresstestkapasitet". Det er etablert et "trafikklys"-system som angir toleransegrenser i form av grønt, gult og rødt lys med tilhørende tiltak. Pr. 31.12.13 er stresstestkapasiteten på 69,8 %, noe som anses som en tilfredsstillende risikosituasjon.

Renterisiko

Pensjonskassen har ved utgangen av 2013 investeringer i rentebærende papirer på MNOK 1 728,9. Pensjonskassen hadde en moderat renterisiko ved utgangen av året. Markedsverdivektet durasjon er på 3,86 år. Portefølleverdien vil falle med ca MNOK 65,2 ved et parallelt skift i rentekurven på +1 %. Verdien vil stige tilsvarende ved et rentefall.

Kredittrisiko

Pensjonskassens kredittrisiko ansees som moderat. Kredittrisikoen styres gjennom rammer for største engasjement og rating. Pensjonskassens renteinvesteringer er innenfor "investment grade". Premien innbetales forskuddsvis eller dekkes fra premiefondet slik at pensjonskassens kredittrisiko mot foretakene den er opprettet for, ansees å være liten.

Valutarisiko

Pensjonskassens netto tilgodehavende i norske kroner skal til enhver tid minst motsvare 70 % av de forsikringstekniske avsetninger. Pensjonskassen er pr. 31.12.2013 eksponert for valutarisiko gjennom to av sine aksjefond som investerer i utlandet. Disse utgjør 14,5 % av forvaltningskapitalen.

Likviditetsrisiko

Likviditetsrisikoen i pensjonskassen vurderes som lav, da en til enhver tid har kortsiktige plasseringer som overstiger kortsiktige forpliktelser. Plasseringene ansees å være tilstrekkelig likvid. Pensjonskassen har i tråd med gjeldene forskrift, utarbeidet en egen likviditetsstrategi.

Note 7 Bank**Sum innskudd bankkonti**

Andel selskapsportefølje	21 461
Andel investeringsvalgportefølje	173 426
Sum PK	194 887

Pr 31.12.13 utgjorde bundne midler på skattetrekkskontoen 2 052

Note 8 Fordringer

	2013	2012
Fordring kunder	1	0
Fordring pensjon	0	151
Fordring forvalter	600	763
	601	913

Note 9 Avsetninger for forpliktelser

	2013	2012
Uhevet pensjon	-3	0
Forskuddstrekk	2 052	1 950
Arbeidsgiveravgift	5	5
Gjeld til forsikringsselskap	123 880	0
Påleggstrekk	0	2
Betalbar skatt	350	400
Øvrig gjeld	0	188
	126 284	2 546

Note 10 Kapitaldekning

Kapitaldekningen fremkommer som følger:	2013		2012	
Risikogrunnlag:	Minste verdi	Vektet	Minste verdi	Vektet
0% - Statsobligasjoner	25 629	-	81 859	-
10% - Statlig eide foretak og særskilt sikrede obl.	505 214	50 521	445 783	44 578
20% - Kommunale-/fylkeskommunale papirer og finans	1 020 956	204 191	897 986	179 597
50% - Påløpte renter/fordringer	156	78	972	486
100% - Aksjefond, rentefond og fordringer	1 104 968	1 104 968	1 071 044	1 071 044
150% - Høyrisiko	16 400	24 600	19 630	29 445
Derivater:	-	1 216	-	1 491
Sum	2 673 323	1 385 575	2 517 274	1 326 642
Innskutt kjernekapital	72 292		72 292	
Opptjent egenkapital	160 242		144 014	
Fradrag urealisert verdi selskapsportefølje	-57 096		-21 756	
Kjernekapital	175 438		194 551	
Sum ansvarlig kapital		175 438		194 551
Kapitaldekning		12,66 %		14,66 %
Minimumskrav til kapitaldekning		8 %		8 %
Overskudd av ansvarlig kapital		64 593		88 419

Note 11 Solvensmargin

	2013	2012
Netto ansvarlig kapital	175 438	194 551
50% av risikoutjevningssfond	2 778	288
50% av tilleggsavsetning	513	513
Sum annen solvensmarginkapital	3 291	801
Solvensmarginkapital	178 729	195 351
Minstekrav til solvensmargin	115 014	88 852
Samlet solvensmarginkapital i % av solvensmarginkrav	155,40 %	219,86 %

Note 12 Kapitalavkastning**Kapitalavkastning på investeringsvalgporteføljen**

	2013	2012	2011	2010	2009
Verdijustert avkastning	11,79 %	10,00 %	-1,95 %	10,40 %	17,06 %
Realisert avkastning	11,79 %	10,00 %	-1,95 %	10,40 %	17,06 %

Pensjonskassen har hatt investeringsvalgportefølje fra 01.01.2009. Fra 2010 er avkastningen beregnet ved bruk av Modifisert Dietz-metode, mot tidligere Hardy's formel. Dette tilsvarer kravet for pensjonskasser med kollektivporteføljer

Kapitalavkastning på selskapsporteføljen

	2013	2012	2011
Verdijustert avkastning	11,79 %	10,00 %	-1,95 %
Realisert avkastning	11,79 %	10,00 %	-1,95 %

Det er fra 2011 også krav til å beregne kapitalavkastning på selskapsporteføljen da dette ikke har vært krav tidligere år er ikke disse beregnet på nytt for tidligere år Da pensjonskassen har lik forvaltning vil disse være like for investeringsvalg og selskap

Note 13 Beskrivelse av pensjonsordningene

Pensjonskassen forvalter tjenstepensjonsordningene for følgende selskaper:

BKK AS, BKK Marked AS, BKK Kundetjenester AS, BKK Nett AS, BKK Elsikkerhet AS
 BKK Produksjon AS, BKK Varme AS, BKK Energitjenester AS, BKK Fiber AS
 Fjordkraft AS
 Sunnhordland Kraftlag AS, SKL Nett AS, SKL Produksjon AS, SKL Marked AS
 Tafjord Kraft AS, Tafjord Kraftnett AS, Tafjord Kraftproduksjon AS, Tafjord Marked AS,
 Tafjord Kraftvarme AS, Tafjord Elektro AS
 Sognekraft AS
 Vestavind Kraft AS
 Vestavind Offshore AS
 Sogn og Fjordane Energi AS, SFE Kraft AS, SFE Nett AS, SFE Produksjon AS

Antall medlemmer i pensjonsordningene fordeler seg på:

Aktive	1 961
Uførepensjonister	100
Øvrige pensjonsmottagere	1 096
Oppsatte rettigheter	1 150
Totalt forsikrede	4 307

Pensjonsordningen er en bruttoordning, tilsvarende de ordningene som gjelder i kommunal sektor.

Pensjonskassens ytelser er alders-, uføre-, etterlatte- og barnepensjon. Pensjonene reguleres i henhold til regelverket for offentlig pensjon. Ordningen finansieres ved at medlemmene innbetaler 2% av pensjonsgrunnlaget. Det øvrige premiebehovet dekkes av selskapene.

Note 14 Virkningen av endringer i forutsetninger i pensjonsordningene

Effekten av en umiddelbar 25 prosent økning i uførehyppigheten vil med dagens bestand innebære en belastning på 5,149 millioner kroner på årets risikoresultat. Effekten av en permanent økning på 15 prosent i uførehyppigheten vil være en økning i premiereserven på 9,039 millioner kroner.

Tilsvarende vil en permanent 10 prosent reduksjon i dødeligheten med dagens bestand innebære en økning i premiereserven på 54,246 millioner kroner.

Note 15 Endringer i forsikringsmessige forpliktelser

	Premie- reserve	Tilleggs- avsetning	Suppler- ende avsetning	Erstat- ningsav- setninger	Premiefond og innskuddsfond
1. Inngående balanse	2 258 539	1 026	-	5 000	337 090
2. Resultatførte endringer i forsikringsforpliktelser					
2.1 Netto resultatførte avsetninger	225 737	-	-	-	209 731
2.2 Avkastningsresultat tilordnet kontrakter med garanterte ytelser	-	-	-	-	-
2.3 Risikoresultat tilordnet forsikringskontraktene	-	-	-	-	-
Sum resultatførte endringer i forsikringsforpliktelser	225 737	-	-	-	209 731
3. Ikke resultatførte endringer i forsikringsforpliktelser					
3.1 Overføringer mellom fond	-	-	-	-	(234 279)
3.2 Overføringer til/fra pensjonsforetaket	-	-	-	-	33 163
Sum ikke resultatførte endringer i forsikringsforpliktelser	-	-	-	-	(201 116)
4. Utgående balanse	2 484 275	1 026	-	5 000	345 704

Note 16 Premiefond

	2013	2012	2011
Premiefond 01.01.	337 090	255 832	339 710
Innbetalt til premiefond	33 163	119 730	195 331
Overført fra andre ordninger	-	2 452	0
Belastet premie	(225 150)	(224 857)	-178 903
Fordring premie	(9 129)	15 718	-5 390
Tilført premieres for fratådte	13 798	-	0
Premieristorno	-	-	0
2,5% garantert rente	4 728	3 739	8 065
Avkastningsresultat tilordnet kontrakter med garanterte ytelser	191 205	164 475	-102 981
Premiefond 31.12.	345 704	337 090	255 832
Fordeling av premiefond per 31.12 per medlemselskap			
BKK AS	55 143	66 767	61 369
BKK Marked AS	8 457	6 560	5 055
BKK Kundetjenester AS	4 083	3 341	1 740
BKK Nett AS	110 303	101 997	74 822
BKK Elsikkerhet AS	2 269	2 095	811
BKK Produksjon AS	39 578	39 857	33 090
BKK Varme AS	1 313	1 148	425
BKK Energitjenester AS	2 810	2 239	921
BKK Fiber AS	3 305	2 440	1 752
Fjordkraft AS	16 131	11 127	9 055
SKL AS	12 931	13 960	11 826
SKL Nett AS	7 785	7 598	5 453
SKL Produksjon AS	4 956	3 417	4 110
SKL Marked AS	5 164	3 409	2 384
Tafjord Kraft AS	7 012	7 829	5 270
Tafjord Kraftnett AS	17 706	16 335	13 518
Tafjord Kraftproduksjon AS	3 650	4 749	3 266
Tafjord Marked AS	3 209	2 505	2 049
Tafjord Elektro AS	480	845	0
Tafjord Kraftvarme AS	2 090	2 063	1 570
Sognekraft AS	10 854	10 024	7 515
Vestavind Kraft AS	426	279	363
Vestavind Offshore AS	998	874	317
SFE AS	4 834	4 684	3 645
SFE Kraft AS	1 557	3 336	3 030
SFE Nett AS	12 097	12 499	2 333
SFE Produksjon AS	6 564	5 113	141
	345 704	337 090	255 832

Note 17 Spesifikasjon av premieinntekter

	2013	2012
Innbetalt premie	225 150	224 857
Innbetalt premie overført premiefond	-	0
Sum forfalt premie	225 150	224 857

Note 18 Gjensikring

Per 1.1.2013 var det inngått katastrofereassuransavtale med Arch Re.

Forsikringen dekker utbetalinger ved død og uførhet forårsaket av én hendelse der to eller flere personer dør eller blir ufør. Forsikringen gjelder dersom erstatningene overstiger NOK 7.500.000. Øvre grense er NOK 80.000.000 per skadebegivenhet. Premie for 2013 var NOK 153.000.

Note 19 Spesifikasjon av utbetalte pensjoner

	2013	2012
Alderspensjoner	62 462	58 363
Uførepensjoner	8 257	7 530
Ektefellepensjoner	18 502	21 926
Barnpensjoner	132	385
Pensjon utbetalt av andre	0	142
Samordning	-912	-1 300
Sum pensjoner	88 441	87 046

Note 20 Tilflytting fra andre selskap

	2013	2012
Reserve overført fra andre	0	15 744
	0	15 744

Note 21 Andre kostnader

	2013	2012
<i>Selskapsportefølje:</i>		
Honorar til forvalter	302	274
Sum	302	274
<i>Investeringsvalgportefølje:</i>		
Honorar til forvalter	3 423	3 212
Kontingenter	223	217
Administrasjonshonorar	4 262	4 645
Styrehonorar inkl. aga	86	86
Honorar lovpålagt revisjon inkl.mva	114	84
Honorar revisor andre tjenester utenfor revisjon inkl. mva	4	33
Betalingsformidling	52	50
Andre administrative kostnader	54	(293)
Sum andre kostnader	8 218	8 034

Note 22 Resultatanalyse og overskuddsdeling

	2013	2012
Risikoresultat		
Risikoresultat før reassuranse	10 113	-3 064
Reassuranse premie	-153	-153
Reassuranse erstatninger	0	0
Reassuranseresultat	-153	-153
Netto risikoresultat etter reassuranse	9 960	-3 217
Endring i erstatningsreserve	0	0
Annet	0	0
Risikoresultat	9 960	-3 217
Renteresultat		
Netto finansinntekter		
Herav til kollektivporteføljen	302 224	232 331
(Til)/fra Kursreguleringsfond	0	0
Garanterte renter reserve	-68 635	-64 117
Garanterte renter premiefond	-4 728	-3 739
Garanterte renter pensjonistenes overskuddsfond	0	0
Renteresultat	228 861	164 475
Kostnadsresultat		
Resultat administrasjonsreserve	8 991	9 500
Resultat driftskostnader inkl. forvaltningskostnader	-8 218	-8 034
Administrasjonsresultat	774	1 466
Samlet resultat	239 595	162 724
premie for rentegaranti	0	0
fortjenestemargin for forsikringsrisiko	0	0
fra/(til) tilleggsavsetninger	0	0
Netto resultat	239 595	162 724
Disponert Resultat		
til premiefond	-191 205	-164 475
til oppreservering	-53 295	
Resultat etter disponering	-4 905	-1 751
Teknisk resultat fra regnskap	-4 905	-1 751
Ikke-teknisk resultat	26 401	19 522
Resultat før skatt	21 496	17 771
Skattekostnad	-288	-415
Totalresultat	21 208	17 356
Overført fra/(til) risikoutjevningfond	-4 980	1 744
Overført fra/(til) egenkapital	-16 578	-19 100

Note 23 Skatt

SKATTER

	31.12.2013	01.01.2013	Endring
Beregning av utsatt skatt			
Skattbare midlertidige forskjeller	4 939	6 020	-1 081
Ikke skattbare midlertidige forskjeller	476 835	278 027	198 808
Sum midlertidige forskjeller	481 774	284 047	197 727
Midlertidige forskjeller til beregning av utsatt skatt	4 939	6 020	-1 081
Framførbart underskudd	-681 206	-477 170	-204 037
Ubenyttet godtgjørsele	0	-1 615	1 615
Grunnlag utsatt skattefordel	-676 268	-472 765	-203 502
Beregnet utsatt skatt/skattefordel	-182 592	-127 647	-54 946
Balanseført utsatt skatt/skattefordel	0	0	0
Årets skattekostnad fordeler seg på:	31.12.2013	01.01.2013	
Betalbar skatt	0	0	
Betalbar skatt- formue	288	400	
Endring i utsatt skatt	0	0	
For mye/lite avsatt skatt tidligere år	0	15	
Skattekostnad	288	415	
Beregning av årets skattegrunnlag			
Resultat før skattekostnad	21 208	17 771	
Endring RUF	-4 980	1 744	
Permanente Forskjeller	-22 538	-8 251	
Endring midlertidige forskjeller	-197 727	(127 522)	
Benyttet fremførbart underskudd	0	-	
Årets skattegrunnlag	-204 037	-116 258	
Årets betalbare skatt	0	0	
Skattepliktig formue	119 896	110 339	
Betalbar skattekostnad formue (0,3 %)	360	331	
Avsatt skatt Formue	288	400	
Oversikt over permanente forskjeller:	31.12.2013	01.01.2013	
Realisert tap/gevinst i fritaksmetoden	-3 013	-1 326	
Urealisert tap/gevinst i fritaksmetoden	-19 525	-6 926	
Regnskapsmessig Tap/Gevinst	0	0	
Skattemessig Tap/gevinst	0	0	
Renteinntekt på skatt	0	0	
Sum permanente forskjeller	-22 538	-8 251	

Note 24 Nærstående parter

Pensjonskassen har mottatt premieinnbetaling fra sine medlemselskap i 2013 :

BKK AS	1 968
BKK Marked AS	1 959
BKK Kundetjenester AS	380
BKK Nett AS	6 124
BKK Elsikkerhet AS	1 138
BKK Produksjon AS	3 037
BKK Varme AS	96
BKK Energitjenester AS	169
BKK Fiber AS	389
Fjordkraft AS	5 203
SKL AS	2 609
SKL Nett AS	2 388
SKL Produksjon AS	3 197
SKL Marked AS	1 276
Tafjord Kraft AS	433
Tafjord Kraftnett AS	1 107
Tafjord Kraftproduksjon AS	438
Tafjord Marked AS	481
Tafjord Elektro AS	98
Tafjord Kraftvarme AS	268
Sognekraft AS	-
Vestavind Kraft AS	400
Vestavind Offshore AS	5
SFE AS	-
SFE Kraft AS	-
SFE Nett AS	-
SFE Produksjon AS	-

Note 25 Ytelser til ledende ansatte og styret i pensjonskassen

Det var i 2013 ingen ansatte i pensjonskassen.

Utbetalt honorar til styremedlem for 2013 er kr 75.000,-

Styrehonorar er utbetalt til:

Catrine Gjedebo	Styremedlem	75 000
-----------------	-------------	--------

Administrasjonshonorar til Gabler AS inkluderer arbeid utført av daglig leder i pensjonskassen. Daglig leder er ansatt i Gabler AS og mottar ikke godtgjørelse direkte fra pensjonskassen.

Ingen medlemmer i styret eller andre har avtale om bonus, lån, overskuddsdeling, opsjoner eller andre fordeler fra pensjonskassen.

Til styret i BKK Pensjonskasse

REVISORS BERETNING

Uttalelse om årsregnskapet

Vi har revidert årsregnskapet for BKK Pensjonskasse som viser et overskudd på kr 21.208.000. Årsregnskapet består av balanse per 31. desember 2013, og resultatregnskap, oppstilling over endringer i egenkapital og kontantstrømoppstilling for regnskapsåret avsluttet per denne datoen, og en beskrivelse av vesentlige anvendte regnskapsprinsipper og andre noteopplysninger.

Styret og daglig leders ansvar for årsregnskapet

Styret og daglig leder er ansvarlig for å utarbeide årsregnskapet og for at det gir et rettviseende bilde i samsvar med regnskapslovens regler og god regnskapsskikk i Norge, og for slik intern kontroll som styret og daglig leder finner nødvendig for å muliggjøre utarbeidelsen av et årsregnskap som ikke inneholder vesentlig feilinformasjon, verken som følge av misligheter eller feil.

Revisors oppgaver og plikter

Vår oppgave er å gi uttrykk for en mening om dette årsregnskapet på bakgrunn av vår revisjon. Vi har gjennomført revisjonen i samsvar med lov, forskrift og god revisjonsskikk i Norge, herunder International Standards on Auditing. Revisjonsstandardene krever at vi etterlever etiske krav og planlegger og gjennomfører revisjonen for å oppnå betryggende sikkerhet for at årsregnskapet ikke inneholder vesentlig feilinformasjon.

En revisjon innebærer utførelse av handlinger for å innhente revisjonsbevis for beløpene og opplysningene i årsregnskapet. De valgte handlingene avhenger av revisors skjønn, herunder vurderingen av risikoene for at årsregnskapet inneholder vesentlig feilinformasjon, enten det skyldes misligheter eller feil. Ved en slik risikovurdering tar revisor hensyn til den interne kontrollen som er relevant for selskapets utarbeidelse av et årsregnskap som gir et rettviseende bilde. Formålet er å utforme revisjonshandlinger som er hensiktsmessige etter omstendighetene, men ikke for å gi uttrykk for en mening om effektiviteten av selskapets interne kontroll. En revisjon omfatter også en vurdering av om de anvendte regnskapsprinsippene er hensiktsmessige og om regnskapsestimatene utarbeidet av ledelsen er rimelige, samt en vurdering av den samlede presentasjonen av årsregnskapet.

Etter vår oppfatning er innhentet revisjonsbevis tilstrekkelig og hensiktsmessig som grunnlag for vår konklusjon.

Konklusjon

Etter vår mening er årsregnskapet avgitt i samsvar med lov og forskrifter og gir et rettviseende bilde av den finansielle stillingen til BKK Pensjonskasse per 31. desember 2013 og av resultater og kontantstrømmer for regnskapsåret som ble avsluttet per denne datoen i samsvar med regnskapslovens regler og god regnskapsskikk i Norge.

Uttalelse om øvrige forhold*Konklusjon om årsberetningen*

Basert på vår revisjon av årsregnskapet som beskrevet ovenfor, mener vi at opplysningene i årsberetningen om årsregnskapet, forutsetningen om fortsatt drift og forslaget til anvendelse av overskuddet er konsistente med årsregnskapet og er i samsvar med lov og forskrifter.

Konklusjon om registrering og dokumentasjon

Basert på vår revisjon av årsregnskapet som beskrevet ovenfor, og kontrollhandlinger vi har funnet nødvendig i henhold til internasjonal standard for attestasjonsoppdrag (ISAE) 3000 "Attestasjonsoppdrag som ikke er revisjon eller forenklet revisorkontroll av historisk finansiell informasjon", mener vi at ledelsen har oppfylt sin plikt til å sørge for ordentlig og oversiktlig registrering og dokumentasjon av selskapets regnskapsopplysninger i samsvar med lov og god bokføringsskikk i Norge.

Bergen, 17. mars 2014
Deloitte AS



Bjørn Lyse Opdal
statsautorisert revisor