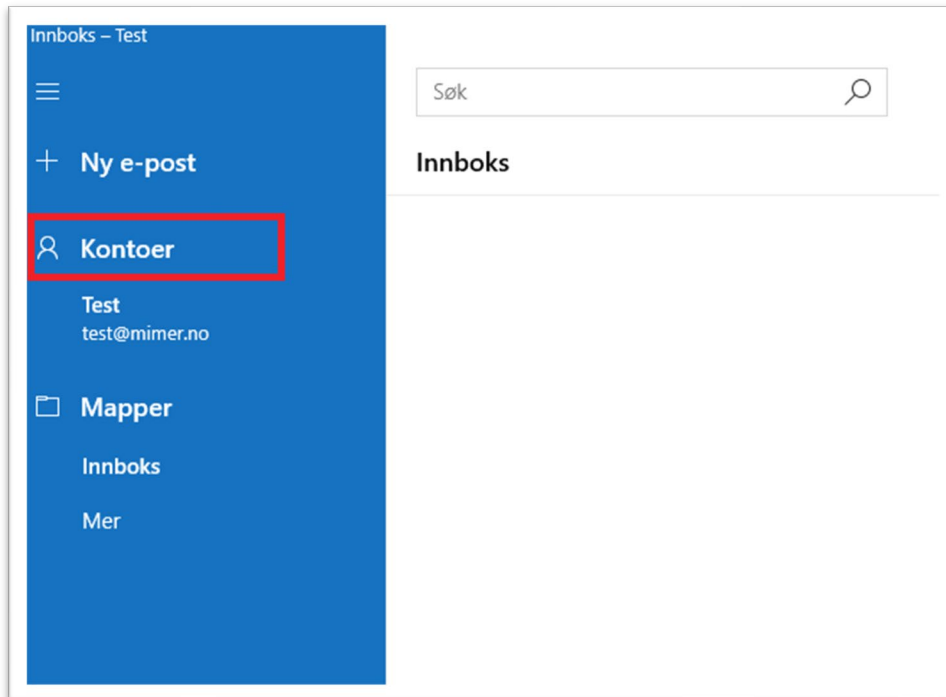


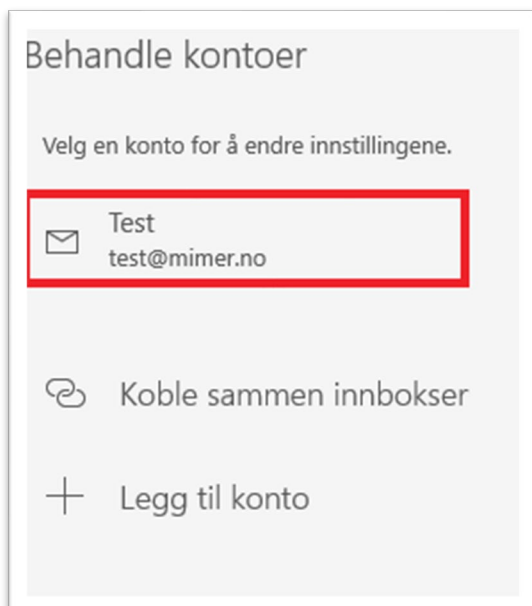
Flytting mimer.no – endre inn- og utgående e-postserver

Gå inn på din epost-klient.

1. Trykk på 'Kontoer' i menyen til venstre




2. Velg din epost-konto, din @mimer.no-adresse



3. Velg 'Endre innstillinger for synkronisering av postboks'

Kontoinnstillinger

Kontoinnstillinger for Test

 test@mimer.no

Brukernavn

Passord

Kontonavn

Endre innstillinger for synkronisering av postboks
[Alternativer for synkronisering av innholdet.](#)

Slett konto
[Fjern denne kontoen fra enheten.](#)

Lagre Avbryt

4. Trykk på 'Avanserte innstillinger for postboks'

Kontoinnstillinger ✕

Synkroniseringsinnstillinger for Test

Last ned ny e-post

basert på bruken ▾

Hvis du får mye e-post en dag og ikke kontrollerer kontoen noen dager, endrer vi innstillingene for synkronisering i henhold til dette for å spare data og batteri.

Synkroniserer: **hver 2. time**

Last alltid ned hele meldingen og Internett-bilder

Last ned e-post fra

de siste tre månedene ▾

Send meldinger med dette navnet

TAFJORD

Alternativer for synkronisering

E-post

På

Avanserte innstillinger for postboks
[Informasjon for innkommende og utgående server](#)

Fullført Avbryt

5. Erstatt feltene under med informasjonen som vist her.
Klikk deretter på 'Fullført' nederst

Kontoinnstillinger

Synkroniseringsinnstillinger for Test

Last ned ny e-post
basert på bruken

Hvis du får mye e-post en dag og ikke kontrollerer kontoen noen dager, endrer vi innstillingene for synkronisering i henhold til dette for å spare data og batter.

Synkroniserer: **hver 2. time**

Last alltid ned hele meldingen og Internett-bilder

Last ned e-post fra
de siste tre månedene

Send meldinger med dette navnet
TAFJORD

Alternativer for synkronisering

E-post
 På

Server for innkommende e-post
epost.mimer.no:993:1

Utgående (SMTP) e-postserver
epost.mimer.no:465:1

Utgående server krever godkjenning

Bruk det samme brukernavnet og passordet for å sende e-post

Krev SSL-for innkommende e-post

Krev SSL-for utgående e-post

Fullført Avbrutt

NB!

Dersom du har kontotype 'POP3' skal teksten i Server for innkommende e-post være:

Epost.mimer.no:995:1